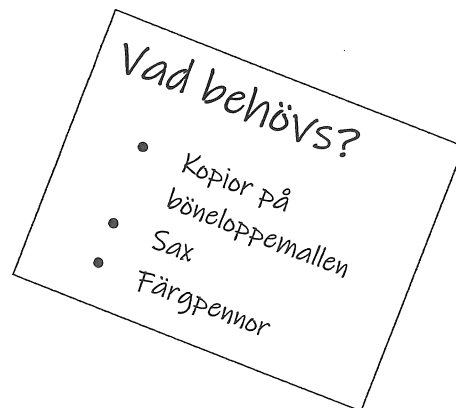




Syfte: Att hjälpa barn be för sina förföljda syskon

Hur man gör en böneloppa:

1. Klipp ut loppan efter ytterkanten.
2. Färglägg varje hörnbild med olika färgpennor.
3. Lägg pappret med bilderna nedåt.
4. Vik pappret på hälften och veckla ut.
5. Vik pappret på andra hälften och veckla ut.
6. Vik varje hör in till mitten utefter streckade linjerna med bilderna utåt.
7. Vänd på fyrkanten och gör samma sak igen.
8. Vik på mitten igen. Öppna och vik på mitten på andra ledet.
9. Sätt in fingrarna i de fyra hörnen så att du kan öppna och stänga loppan.

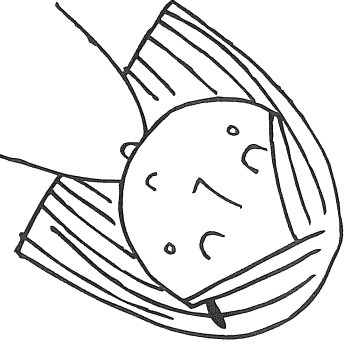





När din böneloppa är klar:

1. Sätt i fingrarna i loppa och bed någon välja en av de färgade bilderna
2. Öppna och stäng böneloppan medan du stavar den valda färgen
3. Bed någon att välja ett av numren i böneloppan. Öppna och stäng så många gånger.
4. Bed någon att välja ett nummer till. Tag av loppan och öppna luckan för det valda numret och läs bönen. Andra kan också be om de vill.
5. Börja om processen och bed för ett annat land.



✂ Klipp ut din egen böneloppa och börja be!

 1	Bön för Syrien: Fredens Herre, hjälp människor att sluta bråka och börja lyssna på varandra.	 2
8 Bön för Centralasien: Gud fader, visa dig för barnen på hemliga sommarläger.	Bön för Indien: Herre, ge styrka till barnen som bor i familjer där de inte tycker om att barnen är kristna.	5 Bön för Irak: Tack Herre, för människor i kyrkor som tar hand om flyktingar.
Bön för Egypten: Herre Jesus, var med barnen som blir mobbade för att de följer dig.	Bön för Vietnam: Helig Ande, påminn barnen om berättelser från Bibeln som hjälper dem att stå starka.	6
 7	Bön för Nordkorea: Herre, vi ber att dina barn ska upptäcka att du är god och att du älskar dem så mycket.	 3
4 Bön för Nigeria: Herre Jesus, skydda barnen som har förts bort från sina familjer.		